




B.VEO ON

LUMINARIAS EMPOTRABLES


B.VEO ON completa la familia de productos y ahora hace posible también conceptos de tienda sin la necesidad de utilizar raíles electrificados ya que la unidad de alimentación queda oculta en el techo. Convence aportando un diseño discreto al techo y ofreciendo a la vez máxima flexibilidad gracias al direccionamiento de la luz.

- 

Iluminación a la medida

 - Elevados paquetes de lumínicos y configuraciones individuales para poner acentos de luz precisos
 - De hasta 5000 lúmenes por cada cabeza
- 

Los mejores colores y efectos de luz

 - Equipable con seis tonalidades de luz blanca, de 2700 a 4000 K, BRILLIANT COLOUR y EFFICIENT WHITE, EFFICIENT COOL, BRILLIANT FOOD
 - Características individuales de distribución de luz permiten crear emociones en el espacio
- 

Armonía en el techo



La cabeza del proyector es muy pequeña y el embellecedor de techo redondo tiene un diseño sutil
- 

Iluminación apta para el futuro

 - Disponible con la tecnología LEDIQ: fácil control a través del teléfono inteligente o la tablet
 - Sistema inteligente de gestión de la iluminación a elegir con cable de control o con control inalámbrico
- 

Rápido montaje y orientación

Se puede integrar en techos falsos y orientar de manera fácil girándolo e inclinándolo



B.VEO ONwww.oktalite.com/bveo-r

Tipo de luminaria	Luminarias empotrables
Ámbito de aplicación	Iluminación de acento
Campo de acción	Puede girar 355° y pivotar 90
Fijación	Fijación por resorte (fijación en ángulo)
Grosor del techo	1-25 mm
Recorte de techo	130 mm, 155 mm
Iluminación	LED, LED IQ DALI, LED IQ BLE
Ángulo de haz	Spot, Medium Flood, Flood, Wide Flood, Very Wide Flood
LED Clase de flujo luminoso	1500 lm - 5000 lm
Color de la luz CRI 80	2700 K, 3000 K, 3500 K, 4000 K
Color de la luz CRI 90	3100 K – Brilliant Colour, 3200 K – Efficient White 4000 K – Efficient Cool
Color claro Alimentos	2700 K – Brilliant Food, Meat, Meat + Fish
Unidad de suministro	Controlador integrado
Color de la luminaria	RAL 9005 negro intenso RAL 9016 blanco tráfico Colores especiales a petición
Superficie	Estructura recubierta de polvo
Tensión nominal	220 - 240 V, 50/60 Hz
Peso	aprox. 1,1 kg
Marca de prueba	  

